

GUIDE PRATIQUE

COMMENT
ÉCONOMISER
JUSQU'À
50% ?

CHAUFFAGE 

SANITAIRE 

VENTILATION 

ÉLECTRICITÉ 

Techni-Self 

DES KITS SUR MESURE, ULTRA SIMPLES À INSTALLER



TECHNI-SELF: QUI SOMMES NOUS?

La société Techni-Self est née de la rencontre de trois entrepreneurs et d'un groupe de collègues expérimentés dans les domaines du chauffage et des techniques spéciales du bâtiment et qui voulaient créer des kits d'installation ultra simples à installer pour les particuliers.

Notre valeur ajoutée est de comprendre les besoins techniques de nos clients, de les conseiller dans leurs choix, de leur offrir des formations dans notre show-room, et de leur fournir tout le matériel et l'outillage nécessaires à leur installation. Nos packs comprennent des guides de montage clairs et précis permettant à tout un chacun, même sans connaissances techniques, de réaliser son installation en un tour de main et à petit prix.



Techni-Self met un point d'honneur à accompagner ses clients dans leur projet du début à la fin. Nous voulons satisfaire nos clients avec des services et du matériel de qualité en leur permettant d'économiser jusqu'à 50% sur le budget initial.

**Economisez
jusqu'à
50%**

CHAUFFAGE



SANITAIRE



VENTILATION



ÉLECTRICITÉ



J'installe moi-même



J'installe avec assistance



Techni-Self s'occupe de tout

TECHNI-SELF: QUE PROPOSONS-NOUS?

Nos techniques

Chauffage
Sanitaire
Ventilation
Electricité
Climatisation
Photovoltaïque



Nos 3 formules




J'installe moi-même



J'installe avec assistance



Techni-Self s'occupe de tout



**Economisez
jusqu'à
50%**

Techni-Self a développé des kits sur mesure, personnalisés et simple d'utilisation selon nos 3 formules...

Nous voulons satisfaire nos clients avec des services et du matériel de qualité en leur permettant d'économiser jusqu'à 50% sur le budget initial.



J'installe moi-même



J'installe avec assistance



Techni-Self s'occupe de tout

NOS GUIDES DE MONTAGE



- Un guide de montage par technique
- Toutes les pièces sont numérotées
- L'ordre de montage est précisé
- Les trucs et astuces sont documentés
- Très simple d'utilisation

**Economisez
jusqu'à
50%**

Avec Techni-Self, c'est Techni-simple

CHAUFFAGE



SANITAIRE



VENTILATION



ÉLECTRICITÉ



J'installe moi-même








J'installe avec assistance



Techni-Self s'occupe de tout

Techni-Self

L'APPROCHE TECHNI-SELF

-  Avec l'aide de nos experts, travaillez efficacement à votre projet de nouvelle construction ou de rénovation.
-  Passez voir un de nos show-room et parlez de votre projet avec l'un de nos spécialistes. Il vous écoutera et vous aidera à choisir le type de matériel qui correspond à vos besoins et à votre budget.
-  Nous préparons avec soin vos kits ultra simples à monter comprenant tout le matériel et les pièces détachées nécessaires à votre installation. Ces kits seront livrés à domicile ou enlevés au magasin, selon vos souhaits. Nous vous fournirons des plans de montage et des conseils précis et personnalisés.
-  Il ne vous reste plus qu'à suivre les instructions et à débiter votre projet!
-  Pour vous garantir la sécurité et le rendement optimal de votre installation, nos techniciens professionnels font le réglage final et la vérification du bon fonctionnement de l'installation.

Allez voir toutes nos marques partenaires sur notre site web!



J'installe moi-même



J'installe avec assistance



Techni-Self s'occupe de tout

L'APPROCHE TECHNI-SELF

Il ne vous reste plus qu'à suivre les guides de montage et passer à l'action!



Avec nos kits ultra simples à installer, vous économisez jusqu'à 50%



J'installe moi-même



J'installe avec assistance



Techni-Self s'occupe de tout



Chauffage central, chauffage par le sol, pompe à chaleur, climatisation, énergie solaire... Les moyens de production de chaleur sont multiples. TECHNI-SELF vous aide à y voir plus clair et à faire le bon choix



Chauffage Central

Le principe du chauffage central est le suivant : la chaleur est produite de manière centrale et est ensuite distribuée dans tout le logement via des conduites auxquelles sont raccordés des radiateurs ou d'autres éléments de chauffage.

Alors que le placement d'une chaudière est relativement rapide, le placement de la tuyauterie et des radiateurs représente entre 80% et 90% du travail d'installation de votre chauffage central. Et c'est à votre portée!

Chauffage par le sol

Le chauffage par le sol est le système idéal pour chauffer n'importe quel type de bâtiment, il est esthétique car il ne comporte plus de radiateurs, et il diffuse une chaleur agréable et homogène dans toute la pièce. En plus, il est plus économique car la chaleur ne s'échappe pas vers le plafond, comme c'est le cas avec les systèmes classiques.



J'installe moi-même



J'installe avec assistance



Techni-Self s'occupe de tout



Pompe à chaleur air/eau

Une pompe à chaleur consomme moins d'énergie que les systèmes au gaz et au mazout car au moins 75% de son énergie provient de l'air extérieur, ce qui vous permet d'économiser sur votre facture d'énergie.

Pompe à chaleur air/air -Climatisation

Ce type de pompe à chaleur sert de climatiseur lorsque vous désirez rafraîchir une pièce, mais il réchauffe également votre maison quand vient l'hiver.

De plus, avec le multisplit, vous pouvez installer jusqu'à 5 unités intérieures dans votre habitation pour un seul groupe extérieur. Idéal pour les grandes maisons !



J'installe moi-même



J'installe avec assistance



Techni-Self s'occupe de tout



Tuyauterie sanitaire, récupération de l'eau de pluie, traitement de l'eau et installation de WC suspendus, Techni-Self a tout ce qu'il faut pour équiper votre maison.



Tuyauterie sanitaire

Techni-Self vous propose des systèmes faciles à installer, conçus pour éviter la corrosion et les fuites. Les tubes se composent de deux couches de polyéthylène et d'une couche intermédiaire de renforcement en aluminium. Le collecteur principal alimente chaque point d'eau grâce à un tube en une seule pièce, sans aucun raccord en chape, idéal pour éviter les fuites inaccessibles!

La récupération de l'eau de pluie

Récupérer l'eau de pluie vous fait faire d'énormes économies sur vos factures d'eau et c'est bon pour la planète!

La pluie est un phénomène météorologique bien présent en Belgique. Récupérez-la dans une citerne pour vos toilettes, votre machine à laver, ou encore pour arroser votre jardin ou laver votre voiture. D'autres utilisations sont encore possible, moyennant le placement de filtres adéquats.



J'installe moi-même



J'installe avec assistance



Techni-Self s'occupe de tout



Traitement de l'eau

Techni-Self vous propose dans sa gamme sanitaire des systèmes de protection pour améliorer la qualité de l'eau et ainsi éviter les petits désagréments du quotidien.

Il existe des adoucisseurs d'eau ainsi que des filtres avec des systèmes différents à tous les prix. Il faut donc faire le bon choix et Techni-self est à vos côtés pour vous conseiller.

Les WC suspendus

Vous cherchez une solution à la fois esthétique et de qualité pour vos toilettes? Techni-Self vous propose des packs d'installation de WC suspendus avec structure pré-montée (set de fixation, supports réglables, coude d'évacuation, réservoir intégré, panneau de commande à bouton poussoir économique).

Cette installation n'a que des avantages: économies d'eau, entretien facile, porcelaine de haute qualité disponible en plusieurs coloris, design moderne.



J'installe moi-même



J'installe avec assistance



Techni-Self s'occupe de tout



La réglementation sur les performances énergétiques des bâtiments (PEB) nous impose de ventiler nos habitations pour avoir un espace de vie sain dans des bâtiments bien isolés. Rien de plus simple avec Techni-Self!

Systemes de ventilation

Techni-Self vous propose deux types de systèmes de ventilation : Les systèmes de ventilation C avec alimentation naturelle et évacuation mécanique, simples et faciles à installer. Ils permettent l'extraction de l'air vicié à la demande, sur base du taux de CO2 et d'humidité. L'unité d'aspiration mécanique assure l'évacuation de l'air vicié et humide. Les systèmes D à double conduit avec alimentation et évacuation mécaniques où l'apport d'air frais et l'évacuation de l'air vicié se font mécaniquement via des bouches de pulsion et d'extraction.

Gaines et bouches d'aération

Sur base des plans de votre maison, nos experts définissent le système dont vous avez besoin pour votre ventilation. Vous installez alors les conduites galvanisées de sections différentes afin de garantir un débit correct dans les pièces. Votre installation sera silencieuse si vous respectez bien les diamètres des conduites et veillez à ce que tout soit bien étanche à l'air. Nous proposons également des solutions à encastrer dans la chape.



J'installe moi-même



J'installe avec assistance



Techni-Self s'occupe de tout



**Une habitation moderne sans électricité?
Impensable! Préparez minutieusement votre
installation électrique avec l'aide de Techni-Self
pour garantir son évolution future. Suivez vos
envies et vos habitudes de vie tout en respectant
les normes de sécurité.**



Une installation centralisée



Réalisez vous-même votre installation électrique à commande centralisée avec le système prêt-à-poser de Techni-Self. C'est simple et sans danger grâce à la très basse tension (24VDC), et vous allez vous faciliter la vie avec les fonctions « tout éteint » et « tout allumé ».

Une installation domotique

Grâce à nos installations domotiques, vous commandez en toute simplicité l'éclairage, le chauffage, la ventilation ou les volets. Pour ce faire, vous pouvez utiliser des boutons-poussoirs mais aussi un écran tactile, une tablette et même votre smartphone.

Eclairage intérieur et extérieur

Déterminez l'ambiance de chaque pièce et trouvez l'éclairage le plus adapté . Sortez des sentiers battus des grandes surfaces et trouvez ce qui mettra en valeur votre habitation, sans pour autant vous ruiner ! Eclairage extérieur, intérieur, ampoules LED ... nous avons choisi de travailler avec plusieurs fournisseurs pour vous offrir une large palette.



J'installe moi-même



J'installe avec assistance



Techni-Self s'occupe de tout

Une habitation moderne sans photovoltaïque? Ça n'existe plus! Préparez minutieusement votre installation avec l'aide de Techni-Self! Choisissez la couleur des cadres, la taille des panneaux et le type d'onduleur avec ou sans WIFI comme vous le souhaitez.



Une installation facile

Réalisez vous-même votre installation photovoltaïque à commande Wifi pour un suivi de votre production au jour le jour avec le système prêt-à-poser de Techni-Self. C'est simple et sans danger, notre couvreur s'occupera de votre toit si vous préférez vous concentrer uniquement sur le câblage et la placement de l'onduleur.

Une installation photovoltaïque, c'est quoi au juste?

Grâce à nos kits sur mesure, vous commandez en toute simplicité le nombre de panneaux, la quincaillerie pour le support et la longueur de câble nécessaire pour acheminer la production vers l'onduleur. Nous dimensionnons ensemble la puissance de l'onduleur et nous vous fournissons l'onduleur et le kit disjoncteur pour votre tableau...Rien de plus simple!

Est-ce rentable ?

Vu l'augmentation progressive de la facture d'électricité, il n'y a plus aucun doute qu'investir dans une installation photovoltaïque est un projet rentable qui peut vous permettre d'annuler une grande partie de votre facture. Selon l'investissement réalisé, votre installation est remboursée après quelques années!



J'installe moi-même



J'installe avec assistance



Techni-Self s'occupe de tout

Une habitation moderne sans une borne de recharge pour sa voiture ? Ca n'existe plus! Préparez minutieusement votre installation avec l'aide de Techni-Self! Choisissez la borne en fonction de vos besoins et c'est parti!



Une installation facile

Réalisez vous-même l'installation de votre borne intelligente avec le wifi (diverses fonctionnalités sont disponibles, consommation, facturation pour frais vers votre employeur,...) Avec le système prêt-à-poser de Techni-Self. C'est simple et sans danger, vous fixez la borne à l'emplacement souhaité, vous préparez la pose du câble et le technicien s'occupera du raccord sur votre tableau.

Une borne électrique, c'est quoi au juste?

La borne est connectée à votre tableau électrique et placée dans le garage ou sur la façade extérieure ou sur un pied proche de l'emplacement de parking de votre véhicule. La puissance fournie va dépendre de la puissance totale de votre contrat avec votre fournisseur d'électricité. En privé, on démarre à 5KW et on peut monter en mono jusque 7,4KW et uniquement en tétraphasé jusque 22KW. Si votre véhicule à une batterie de 50KW et que vous devez la recharger à 50%, soit 25KW, il faudra compter 2H30 pour la recharge avec une borne limitée à 10KW.

Est-ce rentable ?

Vu l'augmentation progressive du prix du carburant et des contraintes de mobilité avec un véhicule à combustion, les véhicules hybrides et électriques sont de plus en plus présents dans le parc automobile. Un conducteur standard électrique ou hybride économisera au moins 50% par rapport à sa facture de carburant sans oublier un niveau de taxation et de coûts d'entretien nettement plus faible.



J'installe moi-même



J'installe avec assistance



Techni-Self s'occupe de tout

LES ETAPES DE VOTRE PROJET...

1. Visitez un de nos show-room et discutez de votre projet avec nos experts
2. Suivez nos conseils techniques au show-room et posez vos questions
3. Planifiez vos travaux avec l'aide de nos spécialistes
4. Empruntez l'outillage spécifique si nécessaire
5. Commencez votre installation avec nos guides de montage
6. Appelez le service assistance si vous avez des questions durant votre
7. chantier

Prenez les rendez-vous de validation technique et de mise en service avec notre service après vente

Soyez fier de votre réalisation: vous avez économisé jusqu'à 50% sur votre budget initial et vous maîtrisez parfaitement votre installation technique!



J'installe moi-même

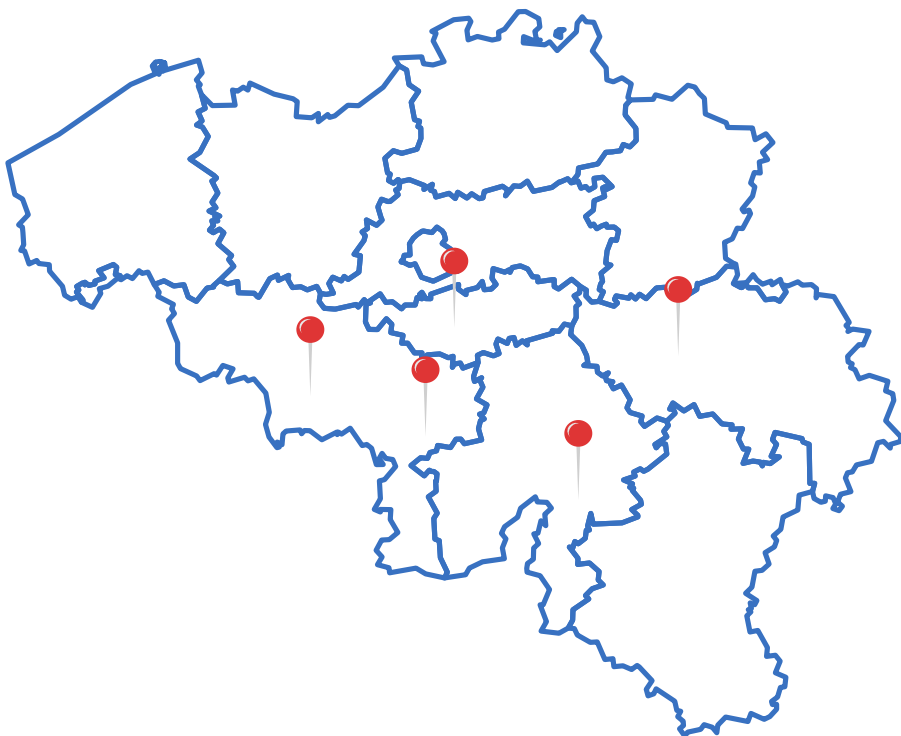


J'installe avec assistance



Techni-Self s'occupe de tout

Nos points de vente



Une demande d'entretien?


Une demande de mise en service?

Une demande de dépannage?

Contactez notre SAV du lundi au vendredi au 071 49 51 93 ou via notre site <https://www.techniself.be/sav>

Showroom de Charleroi


 Chaussée de Bruxelles, 400
6210 FRASNES-LEZ-GOSSELIES

 071 49 51 90

 info@techniself.be

Showroom de Mons

 Rue des Sandrinettes, 22
7033 CUESMES

 065 14 06 40

 info.mons@techniself.be

Showroom de Liège


 Rue Joseph Rouyer, 101
4460 GRÂCE-HOLLOGNE

 04 325 19 00

 info.liege@techniself.be

Showroom de Tubize


 Route de Bruxelles, 115
1480 TUBIZE

 02 615 03 50

 info.tubize@techniself.be

Showroom de Marche-en-Famenne

 Rue du Parc Industriel, 28
6900 MARCHÉ-EN-FAMENNE

 084 39 52 26

 info.marche@techniself.be